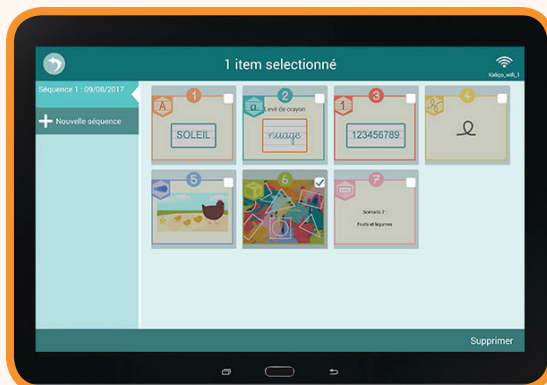
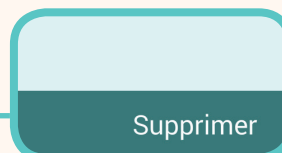
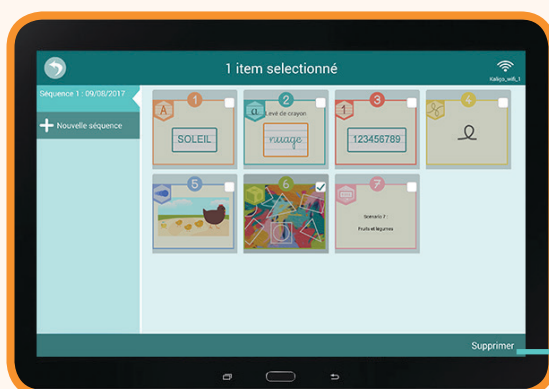




Pour supprimer un exercice, faites un **clic long** sur la tuile de l'exercice concerné. Vous allez entrer dans le mode de sélection. Toutes les tuiles se grisent et sont sélectionnables, une petite case apparaît à droite de chaque élément.



Cliquez sur les tuiles à supprimer puis cliquez sur **supprimer**.

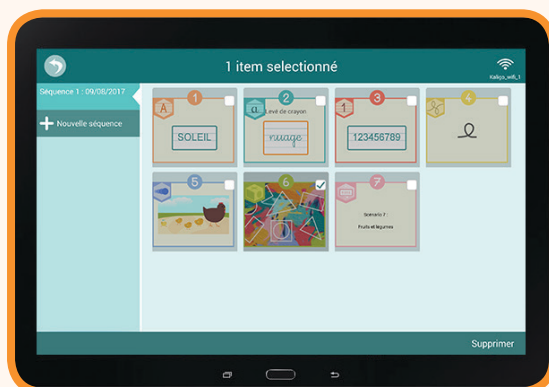


Un écran de confirmation apparaît. Cliquez sur «oui» si vous souhaitez supprimer cet élément.





Pour modifier l'ordre des exercices au sein d'une séquence, faites un clic long pour activer le mode de sélection.



Faites un deuxième clic long sur la tuile que vous voulez déplacer. Tout en la maintenant, déplacez-la puis lachez. L'ordre des exercices s'adaptera automatiquement.

