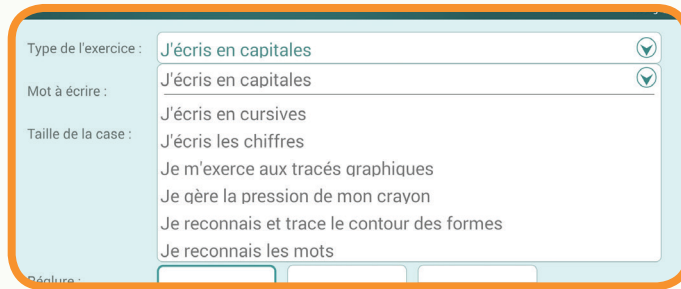




Exercice 6 : Je reconnais et trace le contour des formes



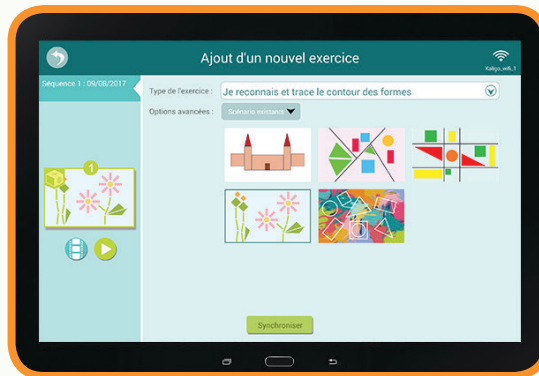
Après avoir ajouté un nouveau module, choisissez un «**Je reconnais et trace le contour des formes**».



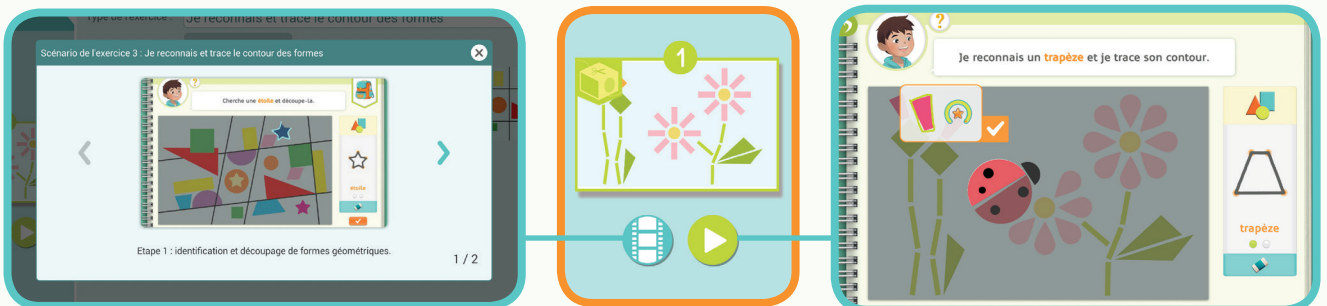
Type de l'exercice : J'écris en capitales
Mot à écrire : J'écris en capitales
Taille de la case : J'écris en cursives
J'écris les chiffres
Je m'exerce aux tracés graphiques
Je gère la pression de mon crayon
Je reconnais et trace le contour des formes
Je reconnais les mots



Complétez le formulaire de création de l'exercice en choisissant un **visuel** à travailler.



Vous pouvez vérifier la conformité de l'exercice grâce au visuel sur la gauche. Le bouton «**scénario**» indique les grandes étapes de l'exercice. Le bouton «**play**» permet à l'enseignant de tester lui même l'exercice qu'il souhaite créer (ses tracés ne sont pas sauvegardés).



Pour finaliser la création de votre exercice appuyez sur «**synchroniser**». Votre exercice est accessible dans votre séquence et sur les tablettes élèves.

Synchroniser