

Kaligo

exercices

Le cahier d'écriture de l'écolier

Mode d'emploi

Besoin d'aide ? Contactez-nous au [02.30.96.21.55](tel:02.30.96.21.55)
ou à l'adresse support@learn-and-go.com



Démarrer l'application



Démarrer l'application

1 Accès à l'application

Appuyer sur l'icône Kaligo



2 Verrouillage automatique

Au lancement, l'application verrouille automatiquement les boutons de la tablette afin éviter la sortie de l'application pendant l'atelier.

Verrouiller



Appuyer sur « OK »

Déverrouiller



Pour déverrouiller appuyer simultanément sur les 2 touches « Applications récentes » et « Retour »

3 Choisissez votre exercice

Choisissez parmi les exercices qui vous sont proposés et suivez les consignes !






Présentation des modules d'exercices



J'écris en capitales

1 Photo des acquis initiaux de l'enfant



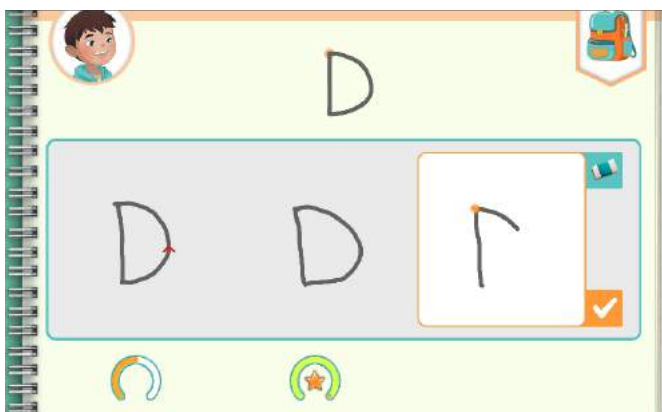
- Ecriture d'un mot complet
- Consigne : modèle statique
- Pas d'analyse

2 Apprentissage du tracé des lettres



- Ecriture d'un mot lettre à lettre
- Consigne modèle dynamique
- **Retour visuel sur les erreurs de sens** des lettres (flèche rouge)
- Analyse des tracés

3 Remédiation automatique

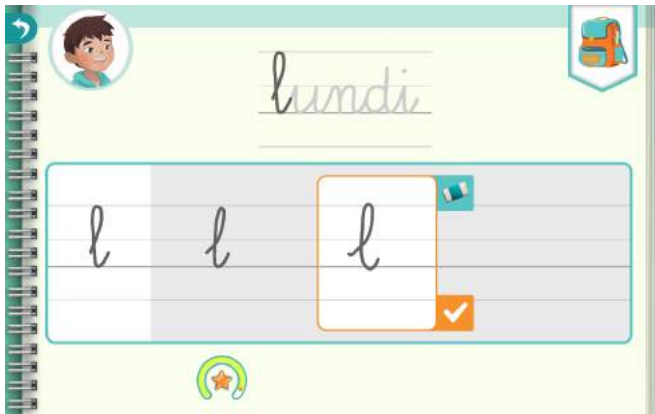


- Réécriture des lettres erronées
- Consigne modèle dynamique
- Analyse des tracés

J'écris en cursives

1 Proposition de deux scenarii de travail

Lettre à lettre



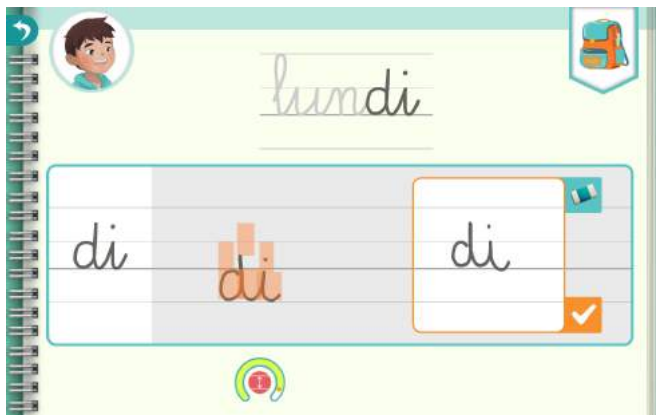
Début d'apprentissage

Levé de crayon



Apprentissage avancé

2 Remédiation pour les blocs de lettres erronés



- Travail des blocs de lettres en fonction des temps de respiration
- Modèle dynamique latéral
- Analyse des tracés

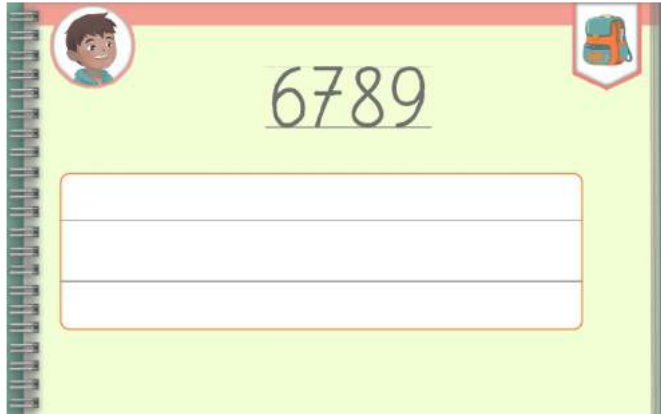
3 Photo des acquis finaux de l'enfant



- Ecriture d'un mot complet
- Modèle statique
- Pas d'analyse

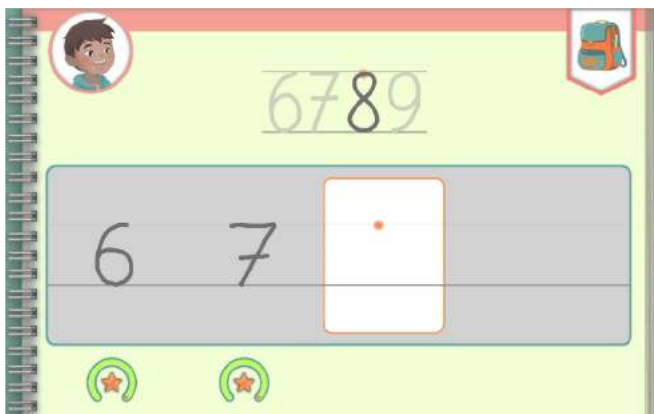
J'écris les chiffres

1 Photo des acquis initiaux de l'enfant



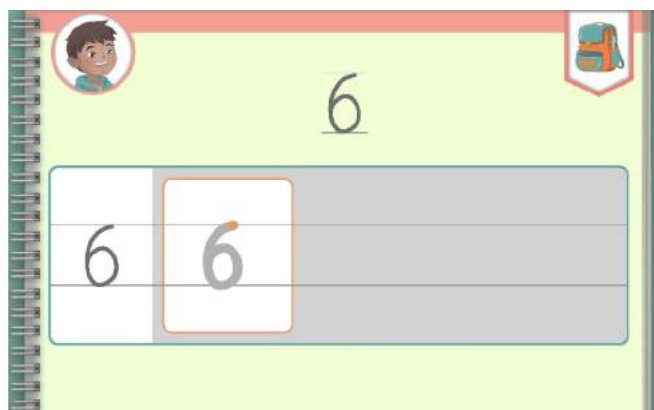
- Ecriture de chiffres (simple ou suite de chiffres)
- Modèle statique
- Pas d'analyse

2 Apprentissage du tracé des chiffres



- Ecriture des chiffres un à un
- Modèle dynamique
- Analyse des tracés

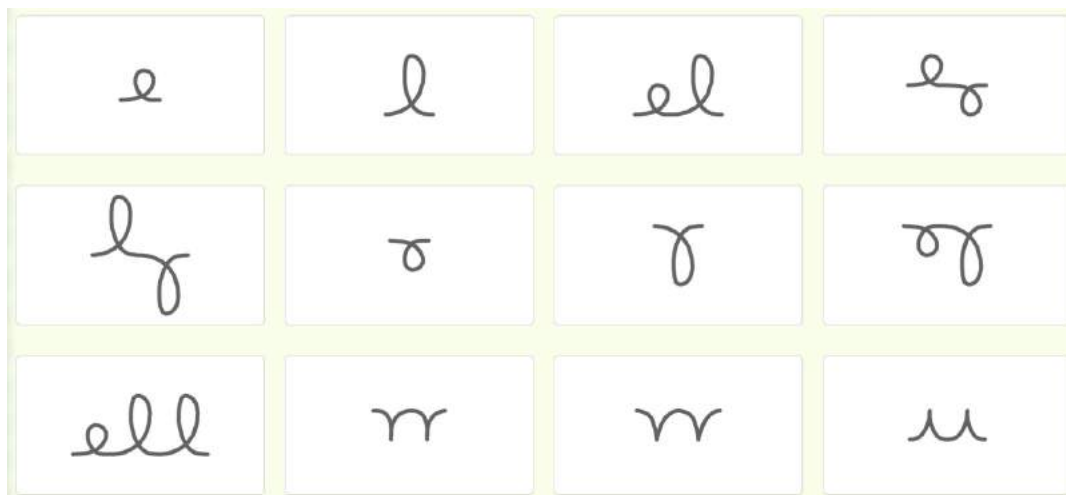
3 Remédiation automatique






- Réécriture des chiffres non réussis
- Modèle dynamique latéral
- Proposition d'un filigrane d'aide
- Analyse des tracés

J'exerce mon geste graphique

1 Proposition de différents motifs graphiques



2 Parcours personnalisés d'enchaînements graphiques



- Travail de motifs graphiques à l'aide d'un filigrane (rail actif/inactif)
- L'objectif est de réaliser l'enchaînement graphique **sans lever son crayon**
- Modèle dynamique latéral
- Analyse des tracés
- Délimitation des zones de saisie, en bleu
- Suppression progressive de l'aide à l'élève
- Travail autour d'obstacles
- Travail de l'alignement avec proposition d'une ligne ou d'interlignes

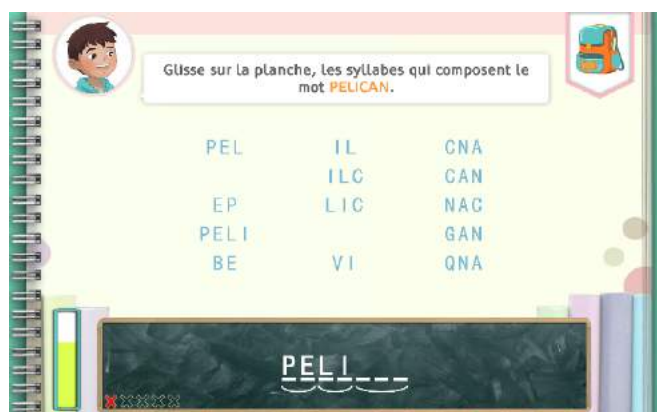
Je reconnais les mots

1 Identification de lettres



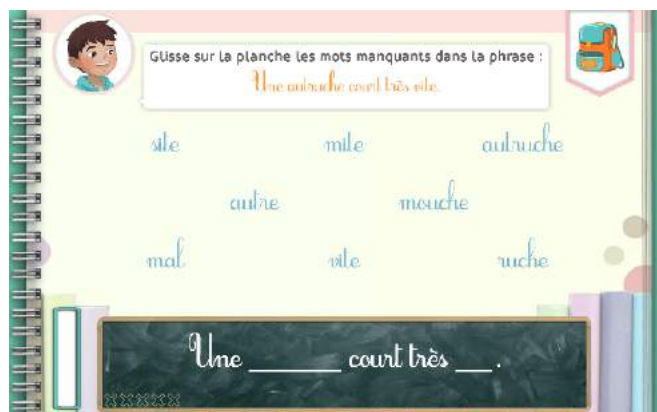
- Composition d'un mot lettre à lettre
- Ordonnement
- Complétude

2 Identification des syllabes



- Composition d'un mot syllabe par syllabe
- Identification d'un groupe de lettres
- Positionnement de la syllabe dans le mot

3 Identification de mots



- Composition d'une phrase partielle ou complète
- Cursive ou caractères bâton



Besoin d'aide ? Contactez-nous au [02.30.96.21.55](tel:02.30.96.21.55)
ou à l'adresse support@learn-and-go.com